



Manuál k přihlášení na web

1) Otevřete si v libovolném prohlížeči webovou stránku PŘF JU.

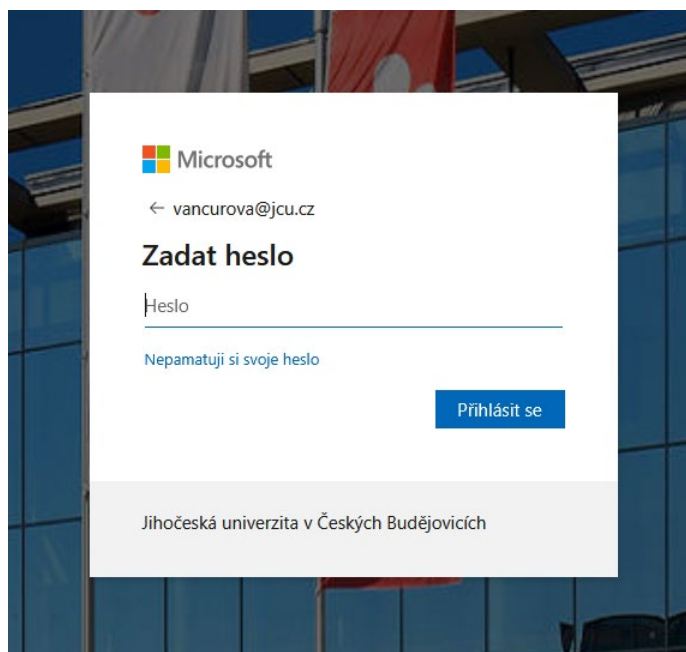
<https://www.prf.jcu.cz/cz/>



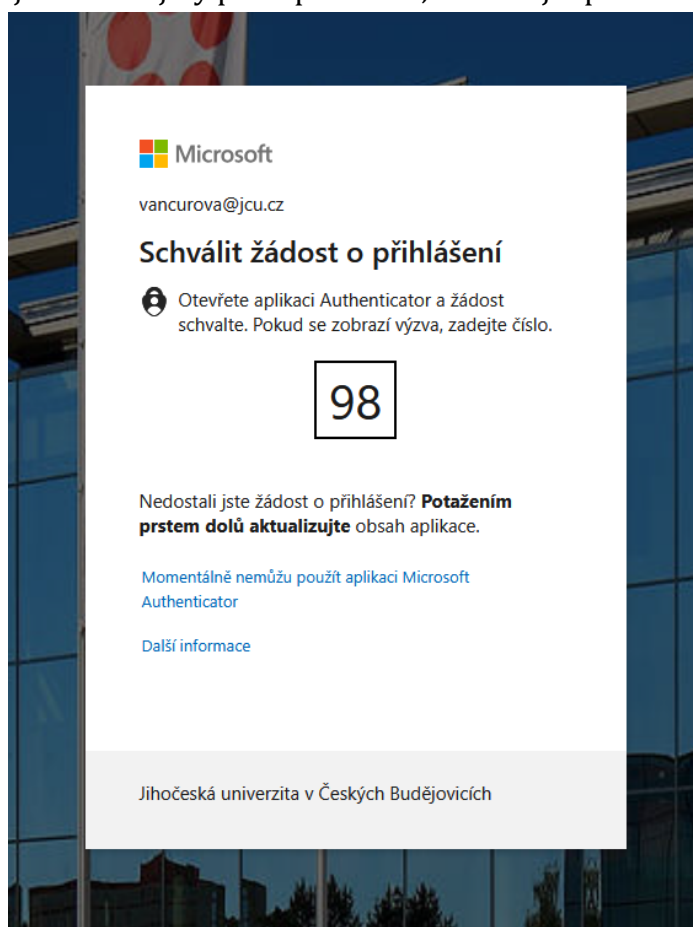
2) Klepněte na políčko „Přihlášení“.



3) Vyplňte své přihlašovací údaje, např. `uzivatelskejmeno@jcu.cz` a Vaše heslo.



- 4) **Proved'te ověření identity.** Na monitoru se zobrazí číslo. Na mobilní telefon Vám mezitím přijde notifikace. Příslušné číslo zde vyplníte, čímž prokážete svoji identitu. Pokud jste zvolili jiný postup ověření, následujte přesně instrukce.



- 5) **Přihlášení Vám umožní zobrazení všech částí webu**, které jsou přístupné pouze po přihlášení. Dostanete se ke všem dokumentům, formulářům, do portálu EGJE, apod.
- 6) **V případě zájmu o úpravy na webu, přejděte po přihlášení na následující webovou adresu.**

<https://www.prf.jcu.cz/administrator/>

- Důležitá poznámka: Teoreticky je možné jít rovnou na stránku administrace a provést přihlášení až tam. Tento způsob však často vede k vyhození chyby. Proto je jistější přihlásit se nejprve na webu PŘF JU a poté teprve přejít na administraci.

Dále postupujte podle specifického manuálu (např. Založení nové aktuality na fakultním webu).